

**Türkiye ve Dünya Ekonomi Gündemi (12 – 18 Nisan 2021)****Türkiye**

- Şubat ayına ilişkin cari işlemler dengesi açıklandı.
- Mevsim etkisinden arındırılmamış işsizlik oranı Şubat'ta bir önceki yılın aynı ayına göre 0.6 puan artarak %14.1 oldu. Mevsim etkisinden arındırılmış işsizlik oranı %13.4 seviyesinde gerçekleşti. İstihdam oranı %43.4 olurken, işgücüne katılma oranı %50.1 olarak gerçekleşti.
- Şubat ayına ilişkin sanayi üretim endeksi açıklandı.
- Türkiye Cumhuriyet Merkez Bankası (TCMB)'nin faiz kararı açıklandı.
- Konut satışları Mart'ta yıllık %2.4 arttı. Sıfır konutlarda satışlar %2.1 düşerken, ikinci el konutlarda ise %4.4'lük artış kaydedildi. İpotekli konut satışları bir önceki yılın aynı ayına göre %49.7 azalış gösterdi.
- Mart ayına ilişkin bütçe dengesi açıklandı.
- Şubat'ta konut fiyatları geçen yıla göre %30.8 artış kaydetti. Konut fiyatlarında reel artış ise %13.1 olarak gerçekleşti. Böylelikle 2020 yılı başından bu yana konut fiyatlarında görülen enflasyon üzeri seyir Şubat ayında da devam etmiş oldu.

**ABD**

- St. Louis Fed Başkanı James Bullard, ABD'de koronavirüs salgınının henüz sonuna gelmediğini belirterek, para politikasının destekleyici olmaya devam etmesi gerektiğini söyledi. Bununla birlikte Bullard, ABD ekonomisinin bu yıl 1980'lerden bu yana görülen en hızlı büyümelerden birini yaşayacağını öngördüğünü belirtti ve ABD ekonomisinin 2021'de %6.5 büyüyeceğini tahmin etti.
- ABD'de Mart ayında tüketici fiyatları bir önceki aya göre %0.6 arttı. Bu, Ağustos 2012'den bu yana görülen en hızlı artış oldu. Tüketici fiyatları Mart ayında geçen yılın aynı dönemine göre %2.6 yükseldi.
- Fed Başkanı Jerome Powell Fed'in faizleri artırmayı düşünmeden önce tahvil alımlarını azaltacağını belirtti. Çoğu Fed üyesinin 2024'e kadar faizlerin artmasını beklemediğini belirtti.
- ABD'de Mart ayında sanayi üretimi beklentinin altında aylık %1.4 arttı.
- ABD'de perakende satışlar Mart'ta beklentinin üzerinde %9.8 arttı.
- Fed'in yeni üyesi Christopher Waller, daha fazla Amerikalının aşılmasını ve insanların dışarı çıkma konusunda daha rahat hale gelmeleri ile birlikte ABD ekonomisinin kalkış yapmaya hazır olduğunu, ancak buna eşlik edecek enflasyon artışının geçici olmasının muhtemel olduğunu söyledi.

**Avrupa**

- Avrupa Merkez Bankası (ECB) üyesi ve Fransa Merkez Bankası Başkanı Francois Villeroy de Galhau, ECB'nin %2 enflasyon hedefinin bir tavan olarak değil orta vadeli bir hedef olarak anlaşılması gerektiğini söyledi ve enflasyonun "bir süre için" %2'nin üzerine çıkmasına tolerans gösterilebileceğini ifade etti.
- Avrupa Merkez Bankası (ECB) Başkanı Christine Lagarde, Euro Bölgesi ekonomisinin hala parasal ve mali teşviklerle ayakta durduğunu belirterek, ekonomide tam toparlanma sağlanana kadar bu teşviklere son verilemeyeceğini söyledi.
- Euro Bölgesi'nde Mart ayında yıllık TÜFE beklentiye paralel %1.3, aylık TÜFE ise beklentiye paralel %0.9 arttı.
- Almanya'nın önde gelen araştırma kurumları, ülkenin 2021 yılı büyüme tahminini %4.7'den %3.7'ye düşürdü.
- İngiltere ekonomisi Şubat'ta aylık %0.4 büyüdü, yıllık bazda ise %7.8 küçüldü.

**Asya**

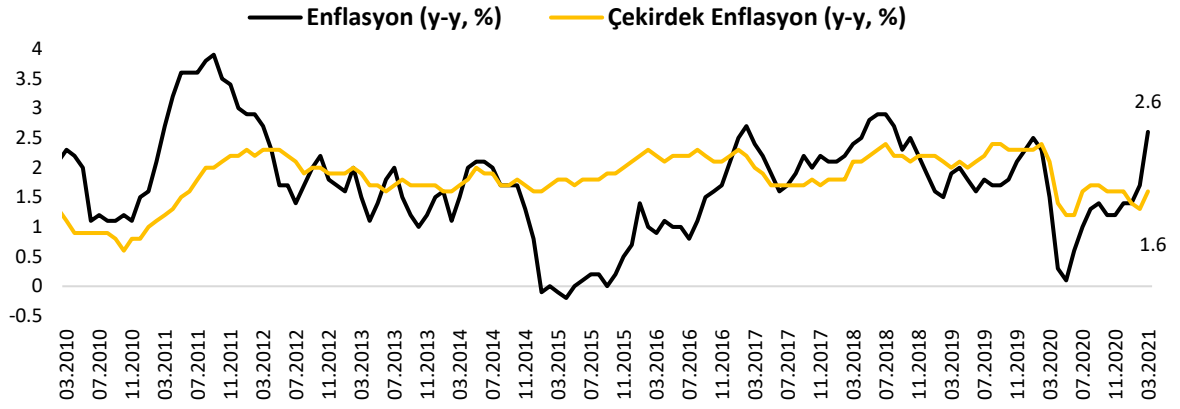
- Çin ekonomisi 2021 yılının ilk çeyreğinde %18.3 büyüdü. Beklenti %18.5 büyüme yönündeydi.
- Çin'de Mart ayı sanayi üretimi beklentilerin altında kalarak %14.1 yükseldi.
- Çin'de Mart ayında dolar bazında ihracat bir önceki yılın aynı dönemine göre %30.6 arttı. Ülkede ithalat ise artan emtia fiyatlarının etkisiyle bir önceki yılın aynı dönemine göre %38.1 ile beklentilerin oldukça üstünde bir artış kaydetti. Böylece dış ticaret fazlası Mart ayında 13.8 milyar dolar oldu.
- Çin'de işsizlik oranı Mart ayında %5.3 olarak gerçekleşti.

## Ayrıntılar...

### ABD'de TÜFE Mart'ta beklentiye yakın gerçekleşirken, perakende satışlar Mayıs'tan beri en büyük artışı kaydetti.

ABD'de tüketici fiyatları Mart ayında aylık bazda beklentiye yakın %0.6 arttı. Geçen yılın aynı dönemine göre ise %2.6 artış kaydetti. Mart ayında ABD Başkanı Joe Biden'ın destek çeklerinin etkisiyle tüketici fiyatları Ağustos 2018'den bu yana en yüksek seviyeye çıktı. Çekirdek enflasyon, aylık bazda %0.3, yıllık bazda %1.6 arttı.

Perakende satışlar, işyerlerinin yeniden açılması, istihdam artışı ve ek teşviklerin desteğiyle Mart ayında, 10 ayın en büyük artışını kaydetti.



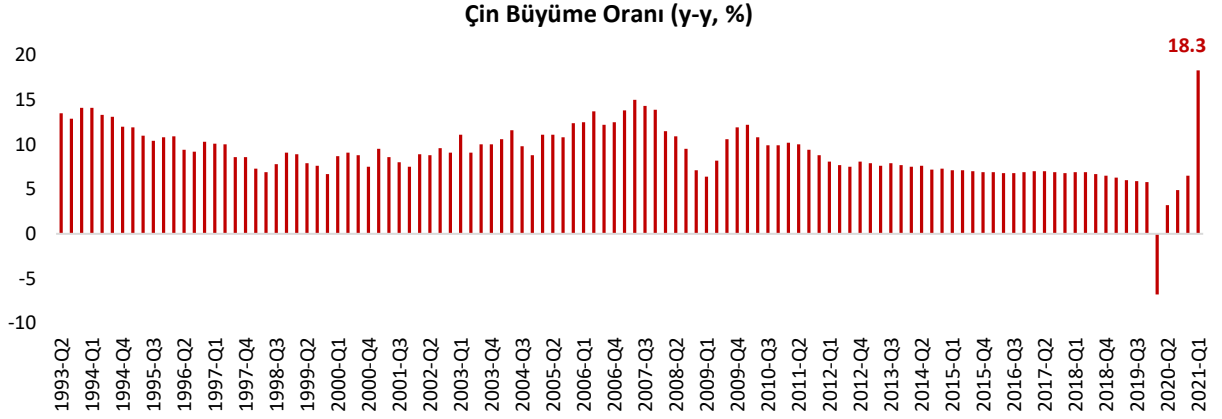
Kaynak: Reuters

### Almanya'da Zew Beklenti Endeksi Nisan ayında geriledi.

Almanya'da yatırımcı güveni daha fazla virüs kısıtlaması olacağı beklentisiyle Nisan ayında düştü. Böylece, Almanya'da ZEW beklenti endeksi Nisan'da 76.6'dan 70.7'ye geriledi. Euro Bölgesi'nde ise Nisan ayında Zew Endeksi 74'ten 66.3'e düştü.

Bununla birlikte aşı tedariki sürecinin hızlanması ve yaz aylarının gelmesi ile birlikte Almanya'nın büyüme oranının yılın ikinci yarısından itibaren toparlanması bekleniyor.

## Çin ekonomisi yılın ilk çeyreğinde %18.3 ile rekor hızda büyüdü.

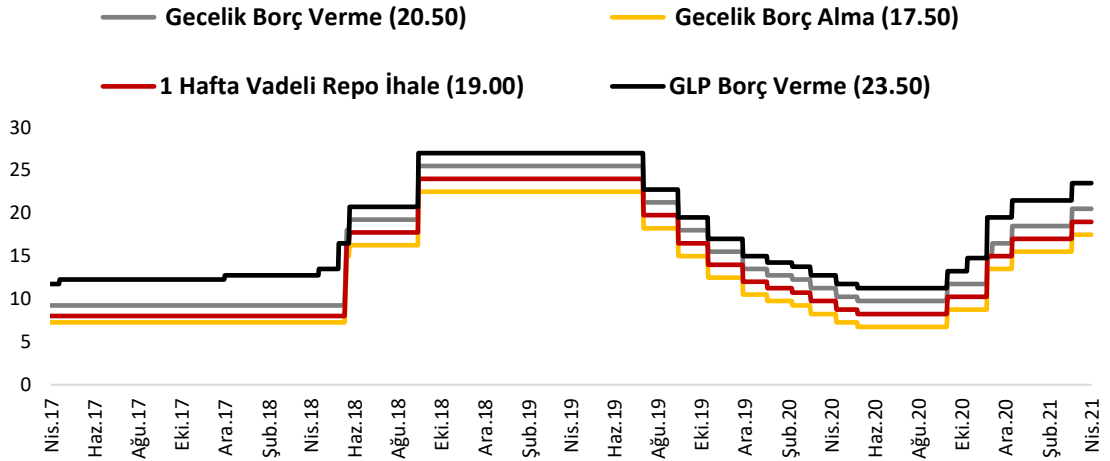


Kaynak: OECD

Çin ekonomisi ilk çeyrekte yıllık bazda %18.3 büyüdü. Beklentiler ise ekonominin %18.5 oranında büyüyeceği yönündeydi. Bu rakam 1992'de üç aylık kayıtların tutulmaya başlamasından bu yana en hızlı büyüme olarak kayıtlara geçti. Büyüme oranının yüksek çıkmasında Kovid-19 nedeniyle geçen yıl görülen ekonomik daralmanın rol oynadığına işaret edildi. Ülke ekonomisi geçen yılın ilk çeyreğinde %6.8 daralmıştı. Diğer yandan çeyreklik bazda büyümenin ilk çeyrekte %0.6 seviyesinde yavaşlamasıyla genişlemede ılımlı bir düşüş görüldü.

Çin'de sanayi üretimi ve yatırımlardaki büyümeler Mart'ta zirve yaparken, perakende satışlar da %34.2 arttı. Ocak-Şubat dönemindeki %35.1'lik artışın ardından yavaşlayan fabrika üretimi ise Mart ayında yıllık bazda %14.1 arttı.

## TCMB, politika faizini beklentiler doğrultusunda %19'da tuttu.



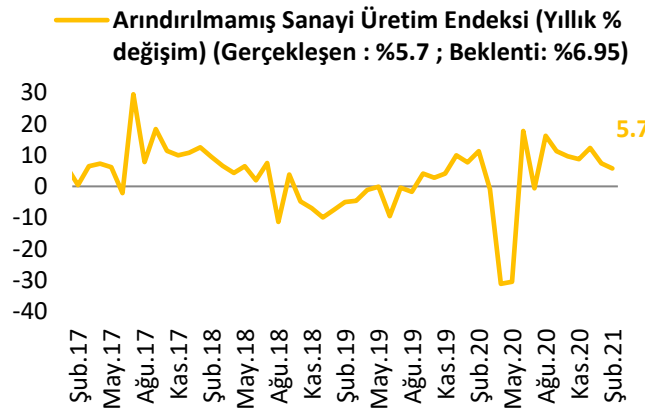
Kaynak: TCMB

Türkiye Cumhuriyet Merkez Bankası (TCMB) 15 Nisan'da gerçekleşen Para Politikası Kurulu (PPK) toplantısında, bir hafta vadeli repo ihale faiz oranını beklendiği gibi %19 seviyesinde sabit bıraktı.

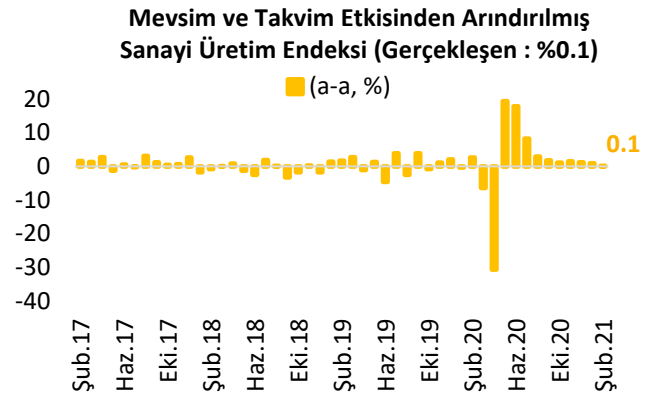
TCMB'nin toplantı sonrası yayımladığı notta bir önceki aya göre belirgin değişiklikler yapıldı. Bir önceki metinde yer alan "2021 yılsonu tahmin hedefi dikkate alınarak, enflasyonda kalıcı düşüğe ve fiyat istikrarına işaret eden güçlü göstergeler oluşana kadar, sıkı para politikası duruşu kararlılıkla uzun bir müddet sürdürülecektir. Gerekmesi durumunda ilave parasal sıkılaştırma yapılacaktır. Kalıcı fiyat istikrarı ve %5 hedefine varıncaya kadar, para politikası faizi ile gerçekleşen/beklenen enflasyon arasındaki denge, güçlü dezenflasyonist etkiyi koruyacak şekilde kararlılıkla sürdürülecektir." ifadeleri çıkartıldı ve yerine, "TCMB, fiyat istikrarı temel amacı doğrultusunda elindeki tüm araçları kararlılıkla kullanmaya devam edecektir. Enflasyonda kalıcı düşüğe işaret eden güçlü göstergeler oluşana ve orta vadeli %5 hedefine ulaşıncaya kadar politika faizi, güçlü dezenflasyonist etkiyi muhafaza edecek şekilde, enflasyonun üzerinde bir düzeyde oluşturulmaya devam edilecektir." ifadelerine yer verildi.

Söz konusu ifade değişikliği TCMB'nin, enflasyonda düşüşün başlamasıyla birlikte faiz indirimine gidebileceği şeklinde yorumlandı.

### Sanayi üretim endeksi Şubat ayında yıllık bazda sert artarken aylık bazda sınırlı arttı.



Kaynak: TÜİK



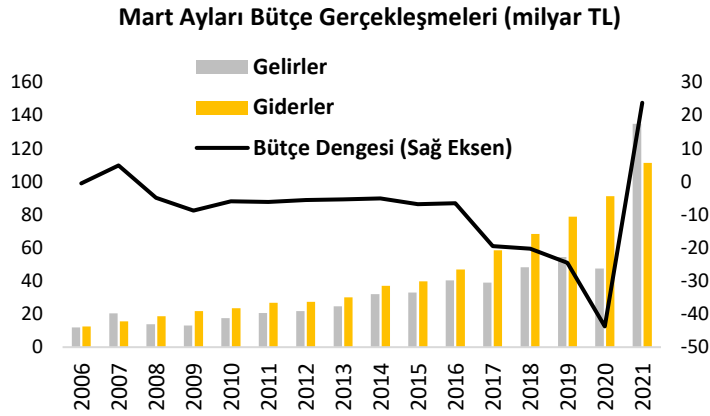
Kaynak: TÜİK, Vakıfbank

Sanayi üretim endeksi Şubat ayında arındırılmamış verilerle yıllık bazda %5.7 artarken, arındırılmış verilerle yıllık bazda ise %8.8 arttı. Sanayi üretim endeksi mevsim ve takvim etkisinden arındırılmış verilerle Şubat ayında aylık bazda %0.1 artış gösterdi.

Finansal koşullardaki sıkılaştırmanın gecikmeli olarak sanayi üretim üzerindeki etkisi Şubat ayı itibariyle görülmeye başlandı.

Mart - Mayıs ayları civarlarında sanayi üretimindeki aşağı yönlü hareketin büyüme üzerinde yaratacağı baskılara karşın alınacak önlemler sayesinde vaka sayılarının yaz ayları itibariyle azalması, turizm sezonu ve kurdaki artışın yarattığı rekabet ortamının Türkiye ekonomisinin yılın ikinci yarısında daha iyi bir performans göstermesinde etkili olacağı düşüncemizi koruyoruz.

## Mart ayında bütçe 23.8 milyar TL fazla verdi.



Kaynak: Hazine ve Maliye Bakanlığı

2020 yılı Mart ayında 43.7 milyar TL açık veren bütçe, 2021 yılı Mart ayında bir önceki yılın aynı döneminde başlayan pandeminin yarattığı baz etkisiyle 23.8 milyar TL fazla verdi. Gelirler kaleminin belirleyicisi olan vergi gelirleri, Mart ayında bir önceki yılın aynı ayına göre %100'ün üzerinde arttı ve Mart ayında salgına yönelik alınan önlemlerin gevşetilmesi ile oluşan iç talepteki canlanmayı yansıttı.

Vergi dışı gelirler bir önceki yılın aynı ayına göre güçlü bir performans sergiledi. Söz konusu artışta, 2020 yılı Ocak ayında TCMB kârından Hazine'ye yapılan aktarımların bu yıl Mart ayında gerçekleştirilmesi etkili oldu. Alınan yeni kapanma tedbirleri ve turizm sezonunda beklenen toparlanmanın bir miktar daha gecikeceği beklentisi, bütçe performansı üzerinde ayrıca olumsuz etkisi olacak bir unsur olarak karşımıza çıkıyor.

## Cari işlemler açığı Şubat'ta 2.6 milyar dolar oldu.

Ocak ayında 1.8 milyar dolar olan cari işlemler açığı Şubat ayında 2.6 milyar dolar açıklandı (piyasa beklentisi: 2.4 milyar dolar). 12 aylık kümülatif olarak değerlendirildiğinde, Ocak'ta 36.5 milyar dolar olan cari işlemler açığı Şubat ayında 37.8 milyar dolara yükseldi. Aynı dönemde dış ticaret açığı 36.5 milyar dolardan 36.6 milyar dolara sınırlı artarken, net hizmet gelirleri 8.4 milyar dolardan 7.5 milyar dolara belirgin geriledi. Finansman tarafında ise 273 milyon dolarlık sınırlı portföy girişi olurken, 714 milyon dolar doğrudan yatırım, 666 milyon dolar diğer yatırım kanalıyla döviz girişi oldu. Şubat ayında rezerv varlıklarda 925 milyon dolar artış yaşanırken, net hata noksan kaleminde ise 1.9 milyar dolarlık döviz girişi yaşandı.

(Milyon dolar)	Şubat		12 Aylık Toplam		Değişim(%)
	2020	2021	2020	2021	
<b>Cari İşlemler Dengesi</b>	-1,377	-2,610	3,760	-37,786	--
Cari İşlemler Dengesi (Mev.Arınd.)	-1,101	-2,312	3,750	-37,789	--
Enerji Hariç Cari Denge	1,266	-402	37,068	-15,299	--
Enerji ve Altın Hariç Cari Denge	2,442	466	48,161	6,064	-87.41
<b>Dış Ticaret Dengesi</b>	-1,943	-2,065	-18,078	-34,519	90.94
<b>Hizmetler Dengesi</b>	1,478	494	35,838	7,460	-79.18
Turizm Gelirleri	954	393	26,097	7,880	-69.80

## D İ P N O T

### Dünyada ve Türkiye’de Çocuk İşçiliği

23 Nisan Ulusal Egemenlik ve Çocuk Bayramı’nı kutlayacağımız bu hafta hem ülkemizde hem de Dünya’da çocuk işgücüne değinmek istedik. Çocuk işçiliğini sona erdirmek ülkeler için bir hedef olsa da ucuz işgücü olmaları nedeniyle, 17 yaş ve altı çocuklar işgücünde hala pay sahibi.

Çocuk işçiliği, çocukların zihinsel, sosyal, fiziksel ve psikolojik gelişimini olumsuz yönde etkiliyor. Çocuk işçiler; ailelerinin geçimine katkıda bulunmak için, çok az bir ücret karşılığında, çoğu zaman tehlikeli koşullarda, saatlerce çalışıyorlar. Çalışma koşulları; bu çocukların okula gitmelerine, akranlarıyla vakit geçirmelerine, oyun oynamalarına ve boş zamanlarını değerlendirmelerine de engel oluyor. UNICEF (Birleşmiş Milletler Çocuklara Yardım Fonu) saha gözlemleri önemli sayıda çocuğun mevsimsel tarım işlerinde, küçük ve orta ölçekli sanayi işletmelerinde ve sokaklarda çalıştığına işaret etmektedir. Tüm sektörlerde çocuk işçiliğinin ortadan kaldırılması, ulusal bir hedeftir.

UNICEF’in çocuk işçiliğini ortadan kaldırmaya yönelik çalışmaları, beş temel bileşene dayanmaktadır:

- Çocuk işçi olarak çalıştığı veya risk altında olduğu belirlenen Türk vatandaşı veya sığınmacı çocuklar ve ailelerinin çocuk koruma, sosyal koruma, eğitim ve sağlık hizmetlerine erişimini artırmak;
- Mesleki Teknik Eğitim ve çıraklık programlarının kapasitelerini güçlendirerek örgün eğitim yoluyla mesleki beceri kazanımı ve nitelikli istihdama geçişi artırmak;
- Ulusal düzeyde çocuk işçiliğinin ortadan kaldırılmasından ve faaliyetlerin koordinasyonundan sorumlu kurumların kapasitelerinin güçlenmesine katkıda bulunmak;
- Çocuk işçiliğini normalleştiren ve süreklilik kazandıran düşünce ve toplumsal önkabulleri değiştirmek
- Çocuk işçiliğinin ortadan kaldırılmasına yönelik politika çalışmalarının ve sosyal koruma mekanizmalarının güçlendirilmesi amacıyla bilgi ve kanıt üretmek.

### Türkiye’de Çocuk İşçiliği

TÜİK tarafından "Çocuk İşgücü Araştırması" adlı özel konulu araştırma 2019 yılının IV. Çeyreğinde Hanehalkı İşgücü Araştırması ile birlikte 5-17 yaş grubundaki çocuklara uygulandı. Buna göre 5-17 yaş grubunda ekonomik faaliyette çalışan çocuk sayısı 720 bin kişi oldu. 5-17 yaş grubunda çalışan çocukların aynı yaş grubundaki çocuklar içinde payını gösteren istihdam oranı ise %4.4 oldu. Çalışan çocukların %79.7'sini 15-17 yaş grubundakiler oluştururken %15.9'unu 12-14 yaş grubundakiler, %4.4'ünü ise 5-11 yaş grubundaki çocuklar oluşturdu. Çalışan çocukların oranı cinsiyete göre incelendiğinde, çalışan çocukların %70.6'sını erkek çocukların, %29.4'ünü ise kız çocukların oluşturduğu görüldü.

Çalışan çocukların %65.7'si bir eğitime devam ederken, %34.3'ü eğitime devam etmedi. Çalışan çocukların çalışma nedenlerinde ilk sırayı %35.9 ile "hanehalkının ekonomik faaliyetine yardımcı olmak" alırken bunu, %34.4 ile "iş öğrenmek, meslek sahibi olmak" %23.2 ile "hanehalkı gelirine katkıda bulunmak" izledi. Çocukların %6.4'ü ise "kendi ihtiyaçlarını karşılamak" amacıyla çalıştı.

Çalışan çocukların %30.8'i tarım, %23.7'si sanayi %45.5'i ise hizmet sektöründe yer aldı. İşteki durumuna göre çalışan çocukların %63.3'ü ücretli veya yevmiyeli, %36.2'si ücretsiz aile işçisi, %0.5'i ise kendi hesabına olarak çalıştı. Çalışan çocukların %66.0'ı düzenli işyerinde, %30.4'ü tarla-bahçede, %3.0'ı seyyar sabit olmayan işyeri veya pazar yerinde, %0.5'i ise evde çalıştı.

Çalışma ortamında fiziksel sağlığı olumsuz etkileyen faktörler incelendiğinde; çalışan çocukların %12.9'unun aşırı sıcak/soğuk ya da aşırı nemli/nemsiz bir ortamda çalıştığı, %10.8'inin kimyasal madde, toz duman veya zararlı gazlara maruz kaldığı görüldü.

Çalışan çocukların %10.1'i zor duruş şekli veya harekete maruz kaldı veya ağır yük taşıdı, %10.0'ı ise gürültü veya şiddetli sarsıntıya maruz kaldı. Çalışan çocukların %6.4'ünün çalıştığı ortamda kaza riski ile karşı karşıya kaldığı, %4.6'sının ise çalıştığı işyerinde göz yorgunluğu veya görsel odaklanma konusunda risk altında olduğu belirlendi. Çalışan çocukların %1.3'ü çalıştığı yerde bir yaralanma veya sakatlanmaya maruz kalırken, %4.4'ü çalıştığı yerde yaralanma veya sakatlanma durumuna tanık oldu. İşyerinin çalışma koşullarından kaynaklı herhangi bir rahatsızlık geçirenlerin oranı %0.6 iken, bu duruma tanık olanların oranı %2.2 oldu. Çalışan çocukların %0.1'i çalıştığı yerde fiziksel, sözlü şiddet veya kötü muameleye maruz kalırken, bu duruma tanık olanların oranı ise %1.5 oldu.

### **Kovid-19 ve Çocuk İşçiliği**

2000 yılından bu yana 94 milyon düşüş sağlanan çocuk işçiliğiyle mücadelede kaydedilen ilerleme şimdi salgın nedeniyle tekrar tehdit altında bulunuyor. Uluslararası Çalışma Örgütü (ILO) ve UNICEF'in yayınladığı yeni bilgi notuna göre, milyonlarca çocuk, Kovid-19 krizi nedeniyle çocuk işçiliğine sürüklenebilir; 20 yıl boyunca kaydedilen ilerlemenin ardından ilk kez çocuk işçiliğinde artış görülebilir. Rapora göre, hâlihazırda işçilik yapan çocuklar uzun saatler boyunca veya gittikçe kötüleşen koşullarda çalışıyor olabilirler. Daha da fazlası, çocukların sağlık ve güvenliğine ağır zarar veren en kötü çalışma biçimlerine sürüklenebilirler.

UNICEF Türkiye'nin araştırma ve raporlarına [buradan](#) ulaşabilirsiniz.

TÜİK'in Çocuk İşgücü Anketi Sonuçları hakkında ayrıntılı bilgiye [buradan](#) ulaşabilirsiniz.

Kovid-19 ve Çocuk İşçiliği ile ilgili ILO'nun raporuna [buradan](#) ulaşabilirsiniz.

## Haftalık Veri Takvimi (19 - 23 Nisan 2021)

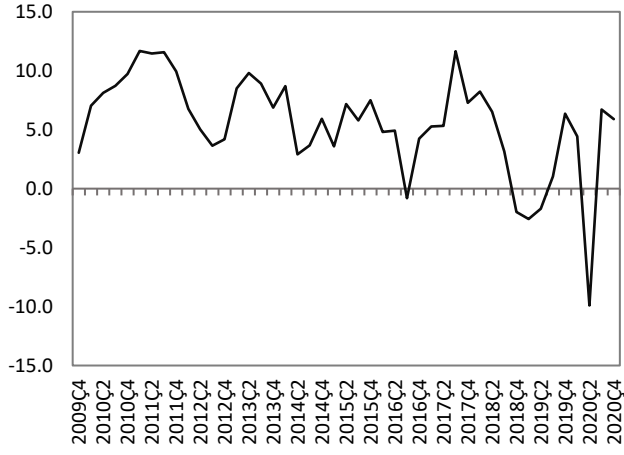
Tarih	Ülke	Açıklanacak Veri	Önceki	Beklenti	
19.04.2021	Euro Bölgesi	Cari İşlemler Dengesi (Şubat)	5.6 milyar €	13.3 milyar € (Açıklandı)	
	Japonya	Sanayi Üretim Endeksi (Şubat, y-y)	-%5.3	-%2 (Açıklandı)	
		Dış Ticaret Dengesi (Mart)	215.9 milyar ¥	663.7 milyar ¥ (Açıklandı)	
20.04.2021	Türkiye	Merkezi Yönetim Brüt Borç Stoku (Mart)	1,859.6 milyar TL	--	
	Almanya	ÜFE (Mart, y-y)	%1.9	%3.2	
	İngiltere	İşsizlik Oranı (Şubat)	%5	%5.1	
	İtalya	Cari İşlemler Dengesi (Şubat)	710 milyon €	--	
21.04.2021	İngiltere	TÜFE (Mart, y-y)	%0.4	%0.7	
22.04.2021	Türkiye	TCMB Toplantı Özeti	--	--	
		Tüketici Güven Endeksi (Nisan)	86.7	--	
	ABD	Kansas FED İmalat Endeksi (Nisan)	23	--	
		İkinci El Konut Satışları (Mart, a-a)	-%6.6	%0.9	
		Haftalık İşsizlik Maaşı Başvuruları	576 bin kişi	625 bin kişi	
		Chicago Fed Aktivite Endeksi (Mart)	-1.09	--	
	Euro Bölgesi	ECB Toplantısı ve Faiz Kararı	--	--	
		Tüketici Güven Endeksi (Nisan)	-10.8	-10.9	
	23.04.2021	ABD	Yeni Konut Satışları (Mart, a-a)	-%18.2	%12
			İmalat PMI (Nisan, öncül)	59.1	60.5
			Hizmet PMI (Nisan, öncül)	60.4	61.7
		Euro Bölgesi	İmalat PMI (Nisan, öncül)	62.5	62
		Hizmet PMI (Nisan, öncül)	49.6	49.1	
Almanya		İmalat PMI (Nisan, öncül)	66.6	65.9	
		Hizmet PMI (Nisan, öncül)	51.5	50.8	
Fransa		İmalat PMI (Nisan, öncül)	59.3	59	
		Hizmet PMI (Nisan, öncül)	48.2	44	
İngiltere		İmalat PMI (Nisan, öncül)	58.9	58.8	
		Hizmet PMI (Nisan, öncül)	56.3	59	
		Perakende Satışlar (Mart, y-y)	-%3.7	%4.2	
		Tüketici Güven Endeksi (Nisan)	-16	-12	
Japonya		İmalat PMI (Nisan, öncül)	52.7	--	
		Hizmet PMI (Nisan, öncül)	48.3	--	
		TÜFE (Mart, y-y)	-%0.4	--	



## TÜRKİYE

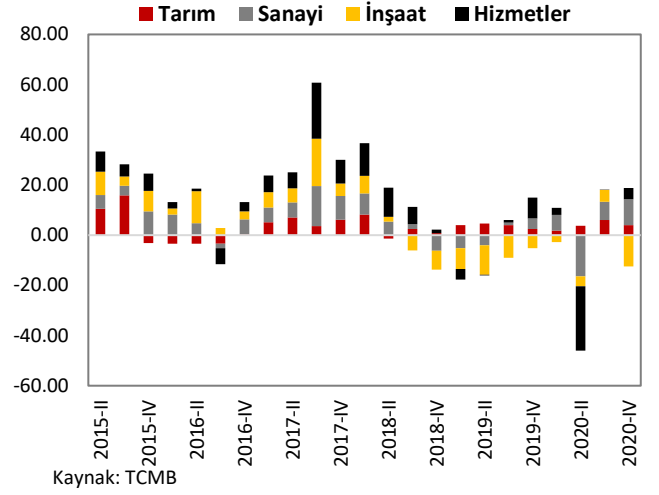
### Türkiye Büyüme Oranı

#### Reel GSYH (y-y, %)



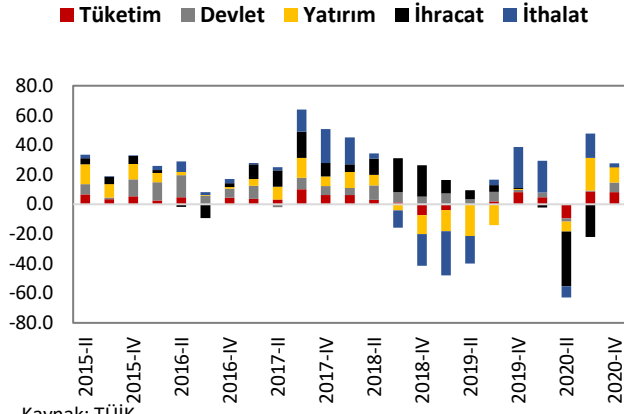
Kaynak: TÜİK

### Sektörel Büyüme Hızları (y-y, %)



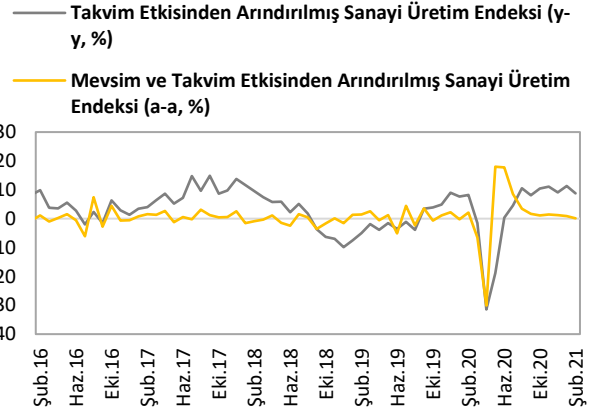
Kaynak: TCMB

### Harcama Bileşenlerinin Büyüme Hızları (y-y, %)



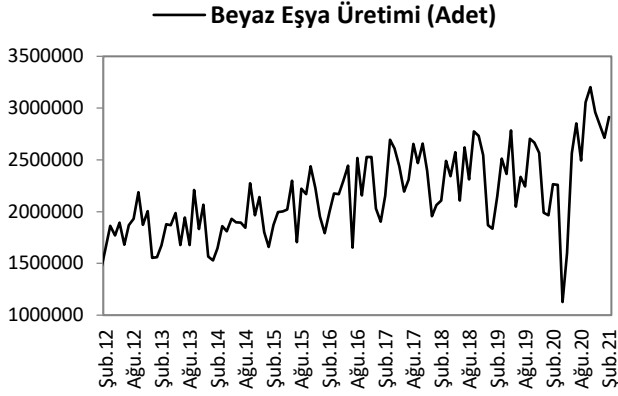
Kaynak: TÜİK

### Sanayi Üretim Endeksi



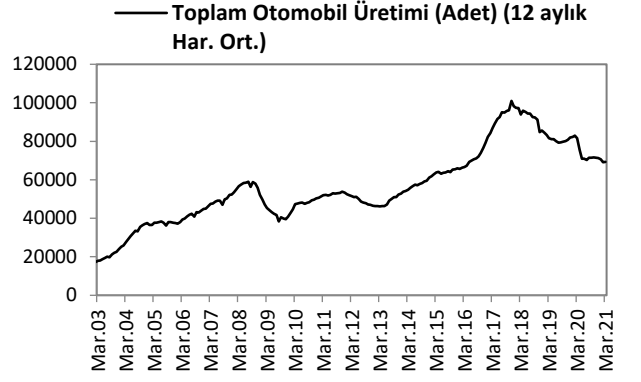
Kaynak: TÜİK

## Beyaz Eşya Üretimi



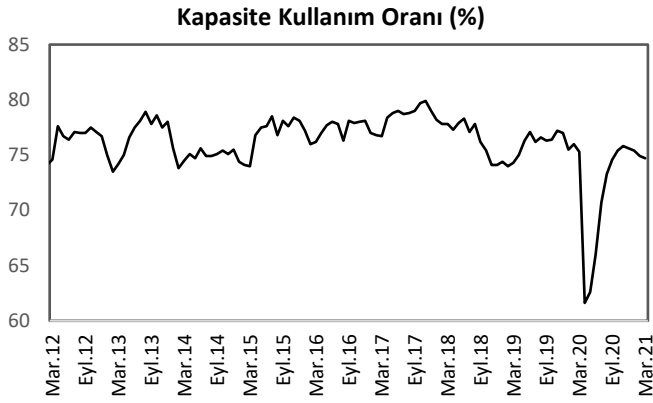
Kaynak: Hazine ve Maliye Bakanlığı

## Toplam Otomobil Üretimi



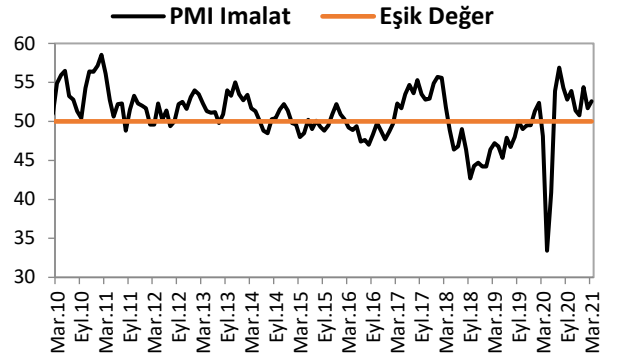
Kaynak: OSD, VakıfBank

## Kapasite Kullanım Oranı



Kaynak: TCMB

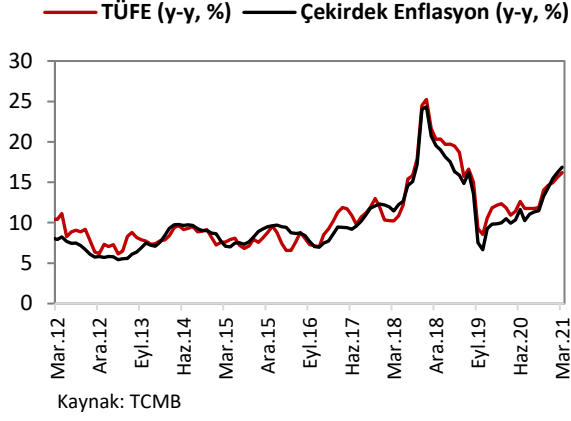
## İmalat PMI



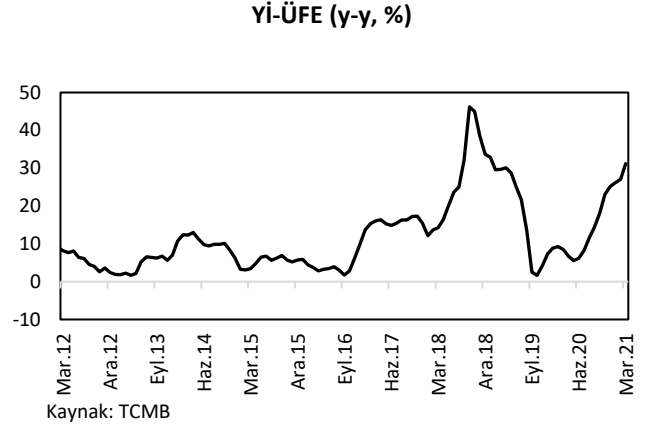
Kaynak: Bloomberg

## ENFLASYON GÖSTERGELERİ

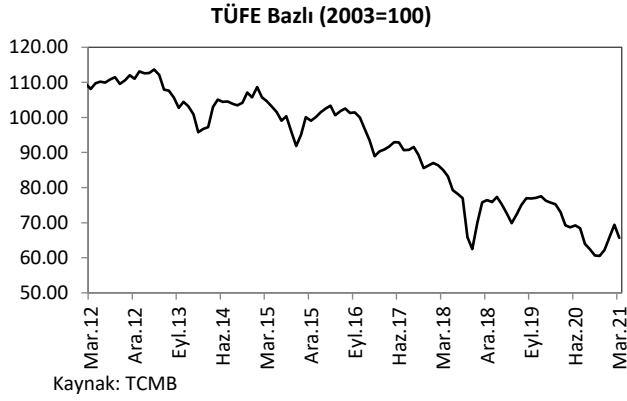
### TÜFE ve Çekirdek Enflasyon



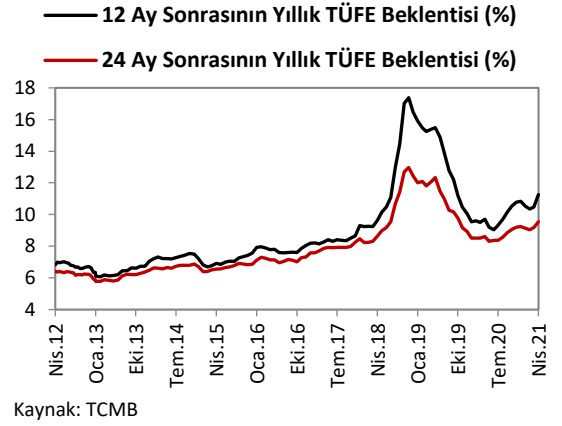
### Yİ-ÜFE



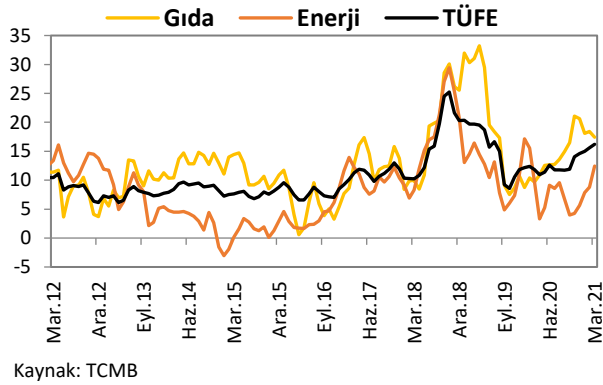
### Reel Ektif Döviz Kuru



### Enflasyon Beklentileri

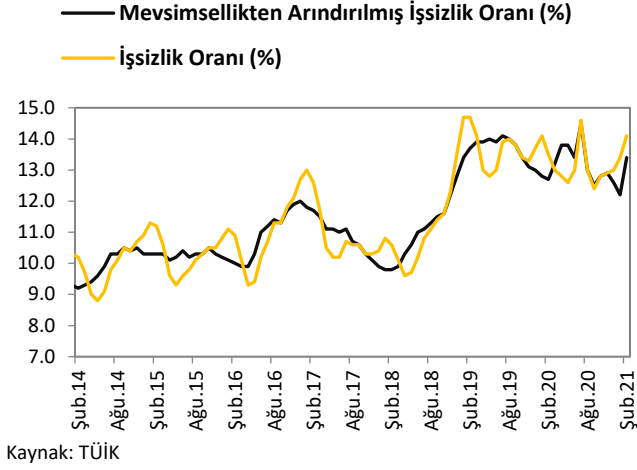


### Gıda ve Enerji Enflasyonu (y-y, %)

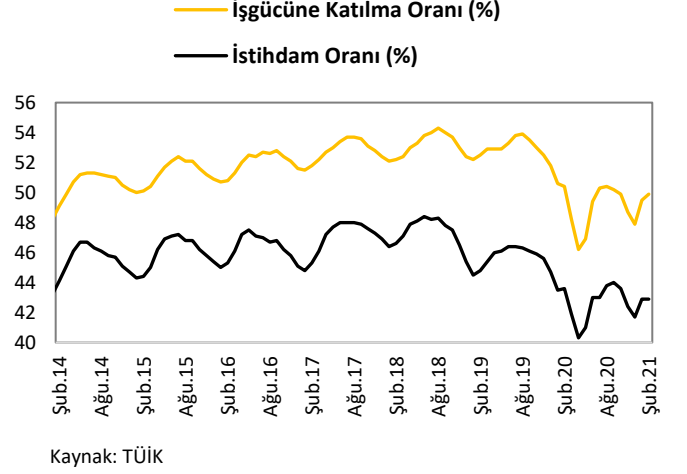


## İŞGÜCÜ GÖSTERGELERİ

### İşsizlik Oranı

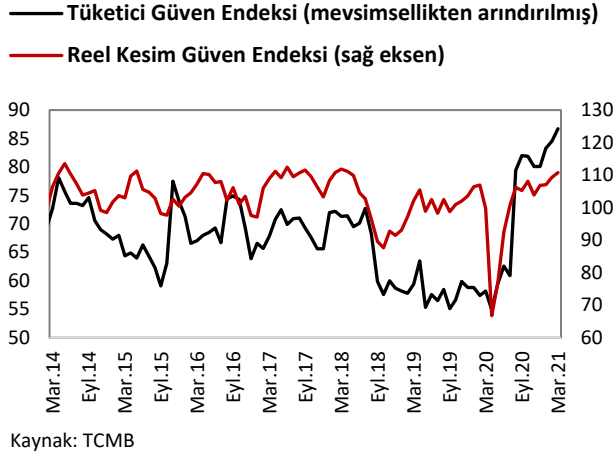


### İşgücüne Katılım Oranı



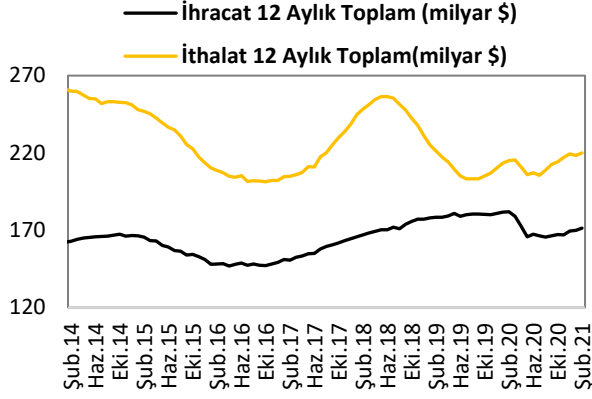
## TÜKETİM GÖSTERGELERİ

### Tüketici Güveni ve Reel Kesim Güveni



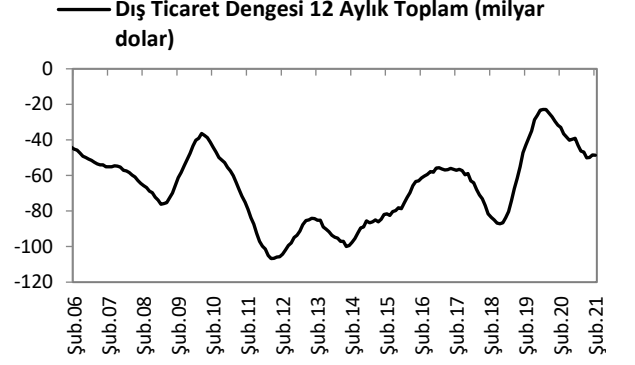
## DIŐ TİCARET GÖSTERGELERİ

### İthalat-İhracat



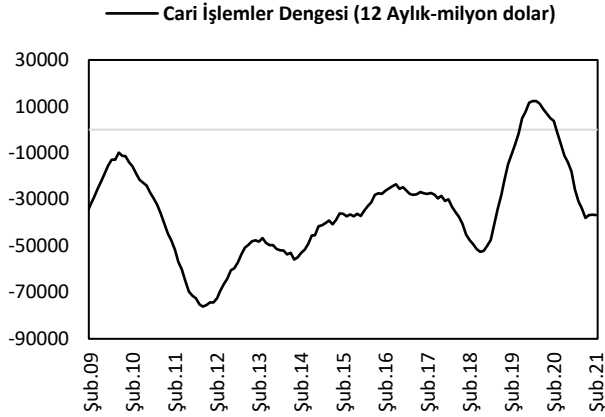
Kaynak: TCMB

### Dış Ticaret Dengesi



Kaynak: TCMB

### Cari İşlemler Dengesi



Kaynak: TCMB

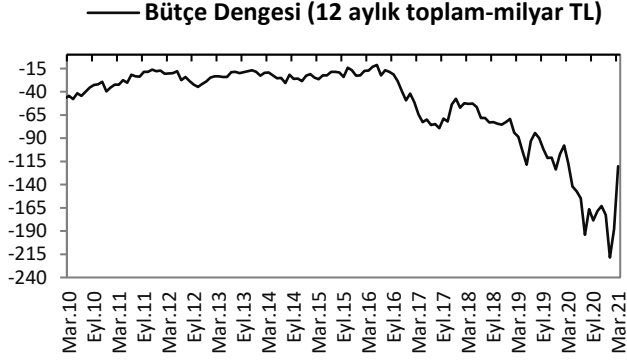
### Sermaye ve Finans Hesabı



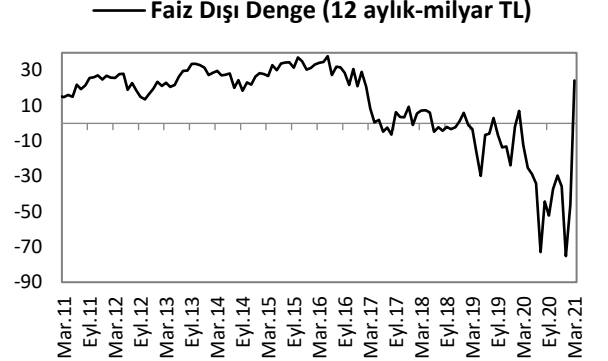
Kaynak: TCMB

## KAMU MALİYESİ GÖSTERGELERİ

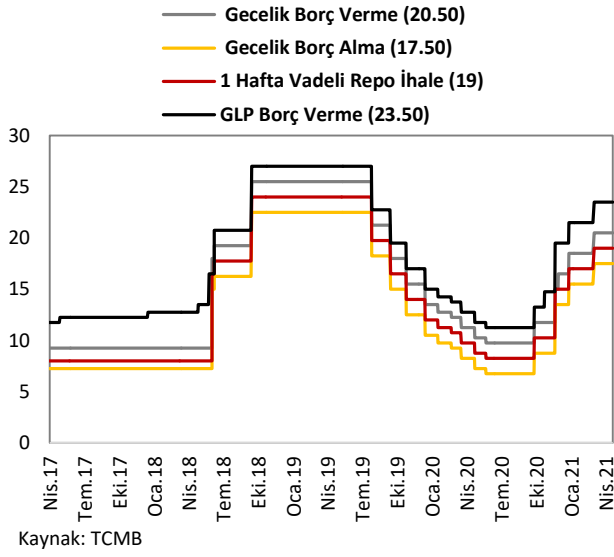
### Bütçe Dengesi



### Faiz Dışı Denge



### TCMB Faiz Oranları



## Türkiye Makro Ekonomik Görünüm

Reel Ekonomi					
	GSYH (Cari Fiyatlarla, milyon TL)	GSYH Büyüme Oranı (zincirleşmiş hacim endeksi, y-y, %)	İşsizlik Oranı (%)	Sanayi Üretim Endeksi (y-y, %) (takvim etkisinden arındırılmış)	Kapasite Kullanım Oranı (%)
2019	4,280,381	0.9	13.7	-0.5	75.9
2020	5,047,909	1.8	13.2	9.0	75.6
Son Yayınlanan	5,047,909 (2020)	1.8 (2020)	13.4 (Şubat 2021)	8.8 (Şubat 2021)	74.7 (Mart 2021)
Fiyat Gelişmeleri (y-y, %)					
	TÜFE	Çekirdek TÜFE	Yİ – ÜFE		
2019	11.84	9.81	7.36		
2020	14.6	14.31	25.15		
2021 (Mart)	16.19	16.88	31.20		
Parasal Göstergeler (Milyon TL)					
	M1	M2	M3	Emisyon	TCMB Brüt Döviz Rezervleri (Milyon \$)
2019	712,833	2,457,543	2,575,195	145,007	81,240
2020	1,237,647	3,374,831	3,469,683	178,922	51,606
Son Yayınlanan (09.04.2021)	1,236,413	3,525,126	3,626,563	178,538	49,377
Faiz Oranları (%)					
	TCMB O/N (Borç Alma)	TCMB O/N (Borç Verme)	TCMB Haftalık Repo	TRLIBOR O/N	
2019	10.50	13.50	12.00	10.49	
2020	15.50	18.50	17.00	17.92	
Son Yayınlanan (16.04.2021)	17.50	20.50	19.00	19.95	
Mal Ticareti ve Cari Denge (Milyar \$)					
	Cari İşlemler Dengesi	İthalat	İhracat	Dış Ticaret Dengesi	
2019	6.8	210.3	180.8	-29.5	
2020	-36.7	219.5	169.7	-49.8	
Son Yayınlanan	-2.61 (Şubat 2021)	19.3 (Şubat 2021)	16.0 (Şubat 2021)	-3.3 (Şubat 2021)	
Borç Stoku Göstergeleri (Milyar TL)					
	Merkezi Yön. İç Borç Stoku	Merkezi Yön. Dış Borç Stoku	Kamu Net Borç Stoku		
2019	755.1	574.0	693.2		
2020	1,060.4	752.5	967.6		
Son Yayınlanan	1,082.6 (Şubat 2021)	777.1 (Şubat 2021)	967.6 (Ç4 2020)		
Kamu Maliyesi (Milyar TL)					
	Bütçe Giderleri	Bütçe Gelirleri	Bütçe Dengesi	Faiz Dışı Denge	
2019 (Mart)	78.8	54.4	-24.5	-13.1	
2020 (Mart)	91.2	47.4	-43.7	-32.4	
2021 (Mart)	111.2	134.9	23.8	38.0	
Rasyolar (%)					
	Bütçe Açığı/GSYH	AB Tanımlı Genel Yönetim Borç Stoku/GSYH	Cari Denge/GSYH		
	-3.4 (2020)	39.5 (2020)	-5.1 (2020)		

<b>Cem Erođlu</b>	<b>Müdü</b>	<a href="mailto:cem.eroglu@vakifbank.com.tr">cem.eroglu@vakifbank.com.tr</a>	0216-724 30 80
<b>Fatma Özlem Kanbur</b>	<b>Müdü Yardımcısı</b>	<a href="mailto:fatmaozlem.kanbur@vakifbank.com.tr">fatmaozlem.kanbur@vakifbank.com.tr</a>	0216-724 30 83
<b>Naime Dođan Eriř</b>	<b>Müdü Yardımcısı</b>	<a href="mailto:naimedogan.eris@vakifbank.com.tr">naimedogan.eris@vakifbank.com.tr</a>	0216-724 30 82
<b>Bilge Pekçađlayan</b>	<b>Müdü Yardımcısı</b>	<a href="mailto:bilge.pekcaglayan@vakifbank.com.tr">bilge.pekcaglayan@vakifbank.com.tr</a>	0216-724 30 84
<b>Sinem Ulusoy Kasap</b>	<b>Uzman</b>	<a href="mailto:sinemulusoy.kasap@vakifbank.com.tr">sinemulusoy.kasap@vakifbank.com.tr</a>	0216-724 30 86
<b>Pınar Cansu Akargöl</b>	<b>Uzman Yardımcısı</b>	<a href="mailto:pincarcansu.akargol@vakifbank.com.tr">pincarcansu.akargol@vakifbank.com.tr</a>	0216-724 30 87
<b>Selin Mumcu</b>	<b>Uzman Yardımcısı</b>	<a href="mailto:selin.mumcu@vakifbank.com.tr">selin.mumcu@vakifbank.com.tr</a>	0216-724 30 88

Bu rapor Türkiye Vakıflar Bankası T.A.O. tarafından güvenilir olduđuna inanılan kaynaklardan sađlanan bilgiler kullanılarak hazırlanmıřtır. Türkiye Vakıflar Bankası T.A.O. bu bilgi ve verilerin dođruluđu hakkında herhangi bir garanti vermemekte ve bu rapor ve içindeki bilgilerin kullanılması nedeniyle dođrudan veya dolaylı olarak oluřacak zararlardan dolayı sorumluluk kabul etmemektedir. Bu rapor sadece bilgi vermek amacıyla hazırlanmıř olup, hiđbir konuda yatırım önerisi olarak yorumlanmamalıdır. Türkiye Vakıflar Bankası T.A.O. bu raporda yer alan bilgilerde daha önceden bilgilendirme yapmaksızın kısmen veya tamamen deđiřiklik yapma hakkına sahiptir.